






 35° 100-240 V 50/60 Hz		 		
				  + 
230 V	Max.	400 W	400 W	400 VA
	Min.	40 W	40 W	40 VA
110 V	Max.	200 W	200 W	200 VA
	Min.	20 W	20 W	20 VA

